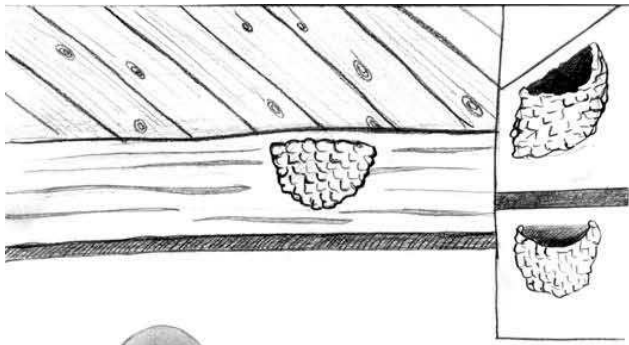


Enquête sur l'Hirondelle de Fenêtre 2010

Commune/ Quartier :	Date :
Nom de l'observateur :	A retourner avant septembre 2010 au : Groupe Ornithologique du Roussillon 4, rue Béranger 66000 PERPIGNAN


Nom de la rue ou du Bâtiment	Numéros dans la rue et nombre de nids entiers (E), cassés (C) ou traces (T)	Total entier	Total cassé	Total trace
Total pour la commune				

Remarques particulières (position des nids, type de lieux utilisés, problème de conservation...) :




Le nid se trouve toujours à l'intérieur, dans une grange un garage, un grenier ...

Il est en forme de coupelle, contrairement à l'hirondelle de fenêtre il n'est pas collé au plafond.



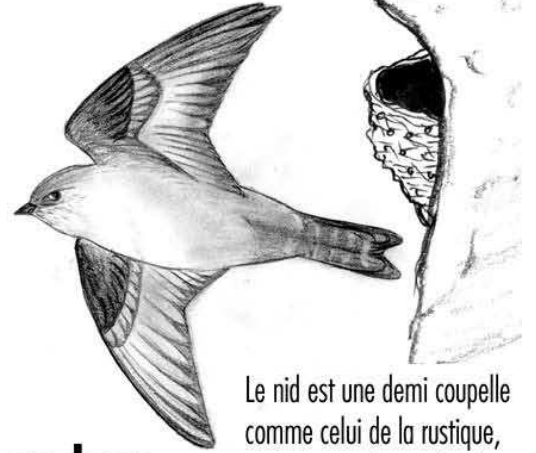
L'hirondelle rustique

très facilement reconnaissable grâce à sa tâche rousse sur la gorge et au dessus du bec et sa queue fourchue.




Hirondelle de rochers


Plumage brun, dessous plus clair tacheté de sombre à la gorge, queue presque carrée, à peine échancrée.



Le nid est une demi coupelle comme celui de la rustique, un petit peu plus profond, fait de boue et de graviers, sans matière végétale.




L'hirondelle de fenêtre est la plus connue des hirondelles, on la reconnaît grâce à son croupion blanc.



Le nid se trouve toujours à l'extérieur, sur les façades des maisons. Il est collé dans l'angle de la façade et du toit, l'hirondelle rentre dans le nid grâce à un petit trou.

Hirondelle de rivage

C'est la plus petite, elle est brun uniforme au dessus et blanc en dessous. Elle a une bande pectorale brune.



Elle niche dans des trous, dans des talus. Il faut la chercher surtout près de l'eau.

C'est l'hirondelle de fenêtre qui fait l'objet de l'enquête. Cependant, si vous en observez d'autre, vous pouvez le noter dans les remarques particulières de la fiche enquête.